



**Yes, you can.®**

Invacare SA  
Autobaan 22 - 8210 Loppem - Belgique - www.invacare.be

**Invacare® Rea® Dahlia 30°**

Voiturette manuelle modulaire



Assise préformée et réglages en angle du dossier et de l'assise incl.  
Garantie générale: 2 ans et sur le châssis: 3 ans  
Poids max. de l'utilisateur: 135 kg

Date :

Référence :







Revendeur :

Veuillez indiquer votre choix en cochant les cases       Option standard       Option sans supplément

CODE		DESCRIPTION		Prix public €, TVA de 6% incluse
BVA0010	<input checked="" type="checkbox"/>	Invacare® Rea® Dahlia 30°	Assise préformée incl.; assise et dossier réglables en angle	<b>1.874,52</b>
BVA8000	<input type="checkbox"/>	Construction spéciale		<b>1.874,52</b>
<b>TYPE DE PROPULSION</b>				
BVA0020	<input type="checkbox"/>	Roues arrière 16" avec freins à tambour pour tierce personne	0140, 0150, 0160, 0190, 1555, 1565, 1575, 1582, 1584, 1588	250,00
BVA0030	<input checked="" type="checkbox"/>	Roues arrière 24"/ 22"/ 20" à pousser	0090, 0180, 1545	
BVA0042	<input type="checkbox"/>	Télécommande simple droite (axes QR incl.)	0120, 0130, 0140, 0150, 0180, 0190,	<b>1.065,07</b>
BVA0044	<input type="checkbox"/>	Télécommande simple gauche (axes QR incl.)	1545, 1555, 1582, 1584, 1586, 1810,	<b>1.065,07</b>
<b>ASSISE</b>				
<b>LARGEUR D'ASSISE</b>				
BVA0050	<input type="checkbox"/>	390 mm (Châssis small)		
BVA0060	<input checked="" type="checkbox"/>	440 mm (Châssis médium)		
BVA0070	<input type="checkbox"/>	490 mm (Châssis large)		<b>281,48</b>
<b>PRE-REGLABLE EN LARGEUR DE L'ASSISE</b>				
BVA0080	<input type="checkbox"/>	+ 50 mm	0630	
BVA0090	<input type="checkbox"/>	+ 100 mm	0630	
BVA0100	<input checked="" type="checkbox"/>	Sans élargissement de l'assise	0470	
<b>PROFONDEUR D'ASSISE</b>				
BVA0110	<input checked="" type="checkbox"/>	430 - 500 mm		
<b>HAUTEUR D'ASSISE</b>				
BVA0120	<input type="checkbox"/>	330 mm/ 13" (16" et 20")	0210, 0225, 0227, 0637, 0670, 1440, 1455, 1475, 1495, 1500, 1505, 1515, 1565, 1575, 1810	
BVA0130	<input type="checkbox"/>	350 mm/ 14" (22", 20" et 16")	0225, 0637, 0670, 1455, 1475, 1495, 1500, 1505, 1515, 1575	
BVA0140	<input type="checkbox"/>	380 mm/ 15" (20")	0200, 0220, 0227, 0230, 0637, 0670, 1435, 1440, 1495, 1500, 1505, 1515, 1545, 1565, 1575	
BVA0150	<input type="checkbox"/>	400 mm/ 16" (20" et 22")	0200, 0230, 0670, 1435, 1440, 1495, 1500, 1505, 1515, 1545, 1575	
BVA0160	<input checked="" type="checkbox"/>	430 mm/ 17" (24" et 22")	0200, 0230, 0670, 1430, 1435, 1440, 1495, 1500, 1505, 1515, 1545, 1555	
BVA0170	<input type="checkbox"/>	450 mm/ 18" (24" et 16")	0200, 0210, 0225, 0720, 0770, 1435, 1440, 1555, 1565	
BVA0180	<input type="checkbox"/>	480 mm/ 19" (16")	0200, 0210, 0225, 0227, 0720, 0770, 1435, 1440, 1455, 1475, 1555, 1565, 1575, 1725, 1727	
BVA0190	<input type="checkbox"/>	500 mm/ 20" (20")	0200, 0210, 0225, 0227, 0720, 0770, 1420, 1435, 1440, 1455, 1475, 1545, 1565, 1575	
<b>ANGLE D'ASSISE - LIMITATIONS</b>				
BVA0200	<input type="checkbox"/>	Inclinaison d'assise réduite: angle d'assis positif 10 (-25) degrés		
BVA0210	<input type="checkbox"/>	Inclinaison d'assise réduite: angle d'assise positif 20 (-30) degrés		
BVA0220	<input type="checkbox"/>	Inclinaison d'assise complète: angle d'assise positif 30 degrés		
<b>ANGLE DE DOSSIER - LIMITATIONS</b>				
BVA0225	<input type="checkbox"/>	Inclinaison de dossier réduite: angle d'assis positif 10 (-25) degrés		
BVA0227	<input type="checkbox"/>	Inclinaison de dossier réduite: angle d'assise positif 20 (-30) degrés	0630	

CODE		DESCRIPTION		Prix public €, TVA de 6% incluse
BVA0230	<input type="checkbox"/>	Inclinaison de dossier complète: angle d'assise positif 30 degrés	0630	
<b>ANGLE D'ASSISE - NÉGATIF</b>				
BVA0240	<input type="checkbox"/>	Angle d'assise négatif -1 (le standard est + 0 degrés)		
<b>COUSSIN D'ASSISE</b>				
BVA0270	<input checked="" type="checkbox"/>	Coussin d'assise Flosshape imperméable TR26		
BVA0320	<input type="checkbox"/>	Sans coussin d'assise		
<b>DOSSIER</b>				
<b>TUBES DE DOSSIER</b>				
BVA0360	<input checked="" type="checkbox"/>	Droits (Flex 3 et Matrx)		
<b>POINT DE PIVOT DE L'ELARGISSEMENT DU DOSSIER (À LA LIVRAISON)</b>				
BVA0370	<input type="checkbox"/>	+ 50 mm		
<b>TYPE DE DOSSIER</b>				
BVA0390	<input type="checkbox"/>	Matrx Elite E2	0460;0470;0490;0492;0495;0500;0510;0520;0530;0540;0560;0570;1140;1150;1160;1170;1180;1190;1200;1210;1220;1230;1240;1250;1260;1270;1280;1290	<b>750,00</b>
BVA0400	<input type="checkbox"/>	Matrx Elite E2 Deep		<b>850,00</b>
BVA0420	<input checked="" type="checkbox"/>	Dossier Laguna réglable en tension	0455;0457;0460;0470;0490;0520;0530;0540;0580;0590;1112;1140;1150;1160;1170;1180;1190;1200;1210;1220;1230;1240;1250;1260;1270;1290	
BVA0430	<input type="checkbox"/>	Plaque de dossier Flex3 réglable	0455;0457;0490;0492;0495;0497;1112	<b>281,48</b>
BVA0440	<input type="checkbox"/>	Dossier Flex3 réglable en tension	0455;0457;0470;0495;1112;1290	<b>182,58</b>
BVA0450	<input type="checkbox"/>	Tubes de dossier sans revêtement	0455;0457;0460;0470;0490; 0492; 0495; 0500;0510;0520;0530;0540;0560;0570;1112;1140;1150;1160;1170;1180;1190;1200;1210;1220;1230;1240;1250;1260;1270;1280;1290	
<b>HAUTEUR DOSSIER MATRX</b>				
BVA0455	<input type="checkbox"/>	410 mm		
BVA0456	<input type="checkbox"/>	460 mm		
BVA0457	<input type="checkbox"/>	510 mm		
<b>LARGEUR DOSSIER MATRX</b>				
BVA0461	<input type="checkbox"/>	380 mm	Largeur indicative poitrine: 290 mm	
BVA0462	<input type="checkbox"/>	410 mm	Largeur indicative poitrine: 315 mm	
BVA0463	<input type="checkbox"/>	430 mm	Largeur indicative poitrine: 340 mm	
BVA0464	<input type="checkbox"/>	460 mm	Largeur indicative poitrine: 370 mm	
BVA0465	<input type="checkbox"/>	480 mm	Largeur indicative poitrine: 390 mm	
BVA0466	<input type="checkbox"/>	510 mm	Largeur indicative poitrine: 420 mm	
<b>RÉGLAGES FLEX3</b>				
BVA0460	<input type="checkbox"/>	Flex3 + 50 mm		
BVA0470	<input type="checkbox"/>	Flex3 + 100 mm	0630; 1725; 1727	
BVA0480	<input checked="" type="checkbox"/>	Sans élargissement		
<b>COUSSIN DE DOSSIER FLEX3</b>				
BVA0490	<input type="checkbox"/>	Couverture latérale	0575	
BVA0492	<input type="checkbox"/>	Couverture latérale XL		
BVA0495	<input checked="" type="checkbox"/>	Couverture latérale pour dossier Laguna réglable en tension	0575	
BVA0500	<input type="checkbox"/>	Coussin de dossier Laguna (support latérale)	0555	
BVA0510	<input type="checkbox"/>	Coussin de dossier Mistral 2 (support lombaire)	0555;0575	
BVA0520	<input type="checkbox"/>	Coussin de dossier Passad 2 (support d'épaule)	0555	
BVA0550	<input type="checkbox"/>	Sans coussin	0555;0560;0570;0575	
<b>REVÊTEMENT DE DOSSIER FLEX3</b>				
BVA0560	<input type="checkbox"/>	Peluche noir TR35		
BVA0570	<input checked="" type="checkbox"/>	Gris imperméable TR26		
<b>POIGNÉES DE POUSSÉE</b>				
BVA0580	<input type="checkbox"/>	Barre réglable en angle		<b>120,00</b>
BVA0590	<input type="checkbox"/>	Poignées de poussée, séparées		
BVA0600	<input checked="" type="checkbox"/>	Poignées de poussée, liées		
<b>UNITÉ D'ASSISE</b>				
<b>INCLINAISON DE L'ASSISE</b>				
BVA0620	<input checked="" type="checkbox"/>	Réglage par vérin de l'inclinaison d'assise pour tierce personne	0630;0632	
BVA0630	<input type="checkbox"/>	Inclinaison autonome de l'assise avec repose-bras fixe, inclinaison du siège limitée à 10°	0920;0930;0950;0980;0990;1010;1750;1755;1756;1757;1760;1765;1770;1775;1780;1790;1850;1890	<b>93,50</b>
BVA0632	<input type="checkbox"/>	Inclinaison autonome de l'assise avec repose-bras amovibles, inclinaison du siège limitée à 10°	0920;0930;0950;0980;0990;1010;1750;1755;1756;1757;1760;1765;1770;1775;1780;1790;1850	<b>121,00</b>

CODE		DESCRIPTION		Prix public €, TVA de 6% incluse	
BVA0637	<input type="checkbox"/>	Siège-dos inclinaison électrique	0640;0660;0670;1810	1.275,00	
<b>INCLINAISON DE DOSSIER</b>					
BVA0640	<input checked="" type="checkbox"/>	Réglage par vérin de l'inclinaison de dossier pour tierce personne			
BVA0660	<input type="checkbox"/>	Réglage de l'inclinaison du dossier par tige filetée			
<b>REPOSE-JAMBES / REPOSE-PIEDS</b>					
<b>REPOSE-JAMBE CENTRAL</b>					
BVA0670	<input type="checkbox"/>	Repose-jambe central avec repose-pieds et genouillère	0690, 0692, 0700, 0710, 0720, 0730, 0740, 0750, 0760, 0770, 0780, 0790, 0805, 1040, 1310, 1320, 1330,1340,1350	<b>304,30</b>	
<b>POSITION REPOSE-JAMBES</b>					
BVA0680	<input checked="" type="checkbox"/>	Position basse, standard			
BVA0690	<input type="checkbox"/>	Position haute pour jambes plus longues			
BVA0692	<input type="checkbox"/>	Support pour position à 90°	0200, 0210, 0220, 0250, 0260, 0270		
<b>REPOSE-JAMBE GAUCHE</b>					
BVA0700	<input type="checkbox"/>	Repose-jambe de confort gauche	0770, 0855, 1330	<b>174,98</b>	
BVA0710	<input checked="" type="checkbox"/>	Repose-pied 80°, escamotable, gauche	1355		
BVA0720	<input type="checkbox"/>	Repose-pied 90°, escamotable, gauche	0750, 0815, 0865, 1310, 1355, 1480, 1490, 1500, 1510		
BVA0730	<input type="checkbox"/>	Support amputé gauche	0805, 0815, 0825, 1310, 1330, 1340, 1350,	137,50	
BVA0740	<input type="checkbox"/>	Sans repose-jambe gauche	1355		
<b>REPOSE-JAMBE DROITE</b>					
BVA0750	<input type="checkbox"/>	Repose-jambe de confort droite	0855, 1330	<b>174,98</b>	
BVA0760	<input checked="" type="checkbox"/>	Repose-pied 80°, escamotable, droite	1355		
BVA0770	<input type="checkbox"/>	Repose-pied 90°, escamotable, droite	0835, 0865, 1320, 1355, 1480, 1490, 1500, 1510		
BVA0780	<input type="checkbox"/>	Support amputé droite	0805, 0835, 0845, 1320, 1330, 1340, 1350,	137,50	
BVA0790	<input type="checkbox"/>	Sans repose-jambe droite	1355		
<b>PALETTE MONOBLOC</b>					
BVA0805	<input type="checkbox"/>	Palette monobloc, réglable en angle et en profondeur	0835;0845;1310;1320;1355	<b>224,02</b>	
<b>PALETTE GAUCHE</b>					
BVA0815	<input checked="" type="checkbox"/>	Palette fixe, talonnière incl. (ne peut pas être combiné avec extension)	1310; 1330;1340; 1355		
BVA0825	<input type="checkbox"/>	Palette réglable en angle et en profondeur, talonnière incl.	1330	<b>68,47</b>	
<b>PALETTE DROITE</b>					
BVA0835	<input checked="" type="checkbox"/>	Palette fixe, talonnière incl. (ne peut pas être combiné avec extension)	1320; 1330;1340; 1355		
BVA0845	<input type="checkbox"/>	Palette réglable en angle et en profondeur, talonnière incl.	1330	<b>68,47</b>	
<b>TUBES REPOSE-PIEDS</b>					
BVA0855	<input checked="" type="checkbox"/>	Tubes courts, 24cm			
BVA0865	<input type="checkbox"/>	Tubes longs, 36cm			
<b>ACCOUDOIRS (AUTOLOCK INCL.)</b>					
<b>GAUCHE</b>					
BVA0900	<input checked="" type="checkbox"/>	Réglable en hauteur, manchette longue (type RIO 38), gauche	1756		
BVA0910	<input type="checkbox"/>	Réglable en hauteur, manchette standard, gauche	1025;1756	<b>183,35</b>	
BVA0915	<input type="checkbox"/>	Réglable en hauteur, manchette standard longue (+55mm), gauche	1025;1756	<b>183,35</b>	
BVA0920	<input type="checkbox"/>	Réglable en hauteur, manchette large, gauche (seulement avec roues arrière 16")	1025;1756	<b>183,35</b>	
BVA0925	<input type="checkbox"/>	Réglable en hauteur, manchette concave, gauche	1232	<b>183,35</b>	
BVA0930	<input type="checkbox"/>	Repose-bras hémiplégie, gauche. Pas avec tablette (tjrs ensemble avec repose-bras réglable en hauteur)	1025;1750;1755;1756;1760;1770; 1775; 1780;1790	<b>335,00</b>	
BVA0950	<input type="checkbox"/>	Sans repose-bras, gauche	1015;1020;1025;1750;1755;1760;1770; 1775; 1780;1790;		
<b>DROITE</b>					
BVA0960	<input checked="" type="checkbox"/>	Réglable en hauteur, manchette longue (type RIO 38), droite	1757		
BVA0970	<input type="checkbox"/>	Réglable en hauteur, manchette standard, droite	1025;1757	<b>183,35</b>	
BVA0975	<input type="checkbox"/>	Réglable en hauteur, manchette standard longue (+55mm), droite	1025;1757	<b>183,35</b>	
BVA0980	<input type="checkbox"/>	Réglable en hauteur, manchette large, droite (seulement avec roues arrière 16")	1025;1757	<b>183,35</b>	
BVA0985	<input type="checkbox"/>	Réglable en hauteur, manchette concave, droite	1233	<b>183,35</b>	
BVA0990	<input type="checkbox"/>	Repose-bras hémiplégie, droite. Pas avec tablette (tjrs ensemble avec repose-bras réglable en hauteur)	1025;1750;1755;1757;1760;1770; 1775; 1780;1790	<b>335,00</b>	

CODE		DESCRIPTION		Prix public €, TVA de 6% incluse	
BVA1010	<input type="checkbox"/>	Sans repose-bras, droite	1015;1020;1025;1750;1755;1760;1770;1775; 1780;1790;		
<b>OPTIONS UNITÉ D'ASSISE</b>					
<b>OPTIONS REPOSE-BRAS</b>					
BVA1020	<input type="checkbox"/>	Coussin pour protège-vêtements	1750;1755;1760;1770;1780;1790	55,00	
<b>OPTIONS ASSISE</b>					
BVA1030	<input type="checkbox"/>	Housse incontinence		49,50	
BVA1040	<input type="checkbox"/>	Coussin d'abduction	1060	<b>94,33</b>	
BVA1050	<input type="checkbox"/>	Plaque d'assise asymétrique (2 parties)	1060	55,00	
BVA1060	<input type="checkbox"/>	Plaque d'assise + 20 mm en hauteur		82,50	
BVA1070	<input type="checkbox"/>	Indication de l'angle d'assise		44,00	
<b>OPTIONS DOSSIER</b>					
BVA1080	<input type="checkbox"/>	Support-tête réglable latéralement	1100;1110;1112;1120	<b>228,23</b>	
BVA1090	<input type="checkbox"/>	Housse pour repose-tête	1100;1110;1112;1120	49,50	
BVA1100	<input type="checkbox"/>	Repose-tête avec support des joues, réglable latéralement	1110;1112;1120	<b>228,23</b>	
BVA1110	<input type="checkbox"/>	Repose-tête (support-nuque)		<b>228,23</b>	
BVA1130	<input type="checkbox"/>	Ensemble de boutons rotateurs pour repose-tête et support-nuque		33,00	
BVA1140	<input type="checkbox"/>	Pelote latérale multi-réglable, bras standard fixe (gauche)	1260	<b>123,24</b>	
BVA1150	<input type="checkbox"/>	Pelote latérale multi-réglable, bras standard fixe (droite)	1260	<b>123,24</b>	
BVA1160	<input type="checkbox"/>	Pelote latérale multi-réglable, bras standard fixe prolongé (gauche)	1260	<b>123,24</b>	
BVA1170	<input type="checkbox"/>	Pelote latérale multi-réglable, bras standard fixe prolongé (droite)	1260	<b>123,24</b>	
BVA1180	<input type="checkbox"/>	Pelote latérale avec bras standard fixe (gauche)	1260	88,00	
BVA1190	<input type="checkbox"/>	Pelote latérale avec bras standard fixe (droite)	1260	88,00	
BVA1220	<input type="checkbox"/>	Pelote latérale, bras escamotable (gauche)	1260	<b>123,24</b>	
BVA1230	<input type="checkbox"/>	Pelote latérale, bras escamotable (droite)	1260	<b>123,24</b>	
BVA1240	<input type="checkbox"/>	Pelote latérale multi-réglable, bras escamotable (gauche)	1260	<b>132,60</b>	
BVA1250	<input type="checkbox"/>	Pelote latérale multi-réglable, bras escamotable (droite)	1260	<b>132,60</b>	
BVA1260	<input type="checkbox"/>	Fixation standard pelote latérale		11,00	
BVA1280	<input type="checkbox"/>	Cales (la paire)		16,50	
BVA1300	<input type="checkbox"/>	Indication de l'angle de dossier		40,00	
<b>OPTIONS REPOSE-JAMBES</b>					
BVA1310	<input type="checkbox"/>	Extension de palette, gauche	1340	22,00	
BVA1320	<input type="checkbox"/>	Extension de palette, droite	1340	22,00	
BVA1330	<input type="checkbox"/>	Sangle-mollet (pour repose-pieds en une pièce)		20,00	
BVA1340	<input type="checkbox"/>	Housse pour palette		55,00	
BVA1350	<input type="checkbox"/>	Sangle-mollet capitonnée		55,00	
BVA1351	<input type="checkbox"/>	Maintiens de chevilles Bodypoint Large		200,00	
BVA1352	<input type="checkbox"/>	Maintiens de chevilles Bodypoint Medium		200,00	
BVA1353	<input type="checkbox"/>	Maintiens de chevilles Bodypoint Small		200,00	
<b>CHÂSSIS</b>					
<b>BANDE REFLECHISSANTE - COULEURS</b>					
BVA1360	<input type="checkbox"/>	BLEU			
BVA1370	◆	ARGENT			
BVA1380	<input type="checkbox"/>	ROUGE			
BVA1390	<input type="checkbox"/>	CHAMPAGNE			
BVA1400	<input type="checkbox"/>	VERT PETROLE			
BVA1405	<input type="checkbox"/>	SANS BANDE REFLECHISSANTE			
<b>FIXATION ROUES AVANT</b>					
BVA1410	<input type="checkbox"/>	Fixe			
BVA1420	◆	QR			
<b>ROUES AVANT</b>					
BVA1435	<input type="checkbox"/>	100x27 molles, noirs	pour hauteur d'assise 330-350 mm		
BVA1440	<input type="checkbox"/>	125x27 médium-dures, noirs	pour hauteur d'assise 350 mm		
BVA1455	<input type="checkbox"/>	140x45 molles, noirs	pour hauteur d'assise 380-450 mm		
BVA1475	<input type="checkbox"/>	150x30 médium-dures, noirs	pour hauteur d'assise 380-450 mm	22,00	
BVA1495	◆	200x32 pleins, noirs	pour hauteur d'assise 450-500 mm		
BVA1505	<input type="checkbox"/>	200x32 pneumatiques, noirs	pour hauteur d'assise 450-500 mm	33,00	
BVA1515	<input type="checkbox"/>	200x45 pleins, noirs	pour hauteur d'assise 450-500 mm	49,50	

CODE		DESCRIPTION		Prix public €, TVA de 6% incluse	
<b>POSITION DE LA ROUE ARRIÈRE</b>					
BVA1534	<input checked="" type="checkbox"/>	Standard			
BVA1538	<input type="checkbox"/>	Active			
<b>ROUES ARRIÈRE</b>					
<b>TAILLE</b>					
BVA1545	<input type="checkbox"/>	16" roues avec pneus pleins et sans cerceaux; axes fixes	1582, 1584, 1588, 1605, 1615, 1640, 1650, 1660, 1670, 1710, 1725, 1727		
BVA1555	<input type="checkbox"/>	20", quick release	1582, 1586, 1588, 1615, 1625, 1640, 1670, 1890		
BVA1565	<input type="checkbox"/>	22", quick release	1670		
BVA1575	<input checked="" type="checkbox"/>	24", quick release			
<b>TYPES ROUES</b>					
BVA1582	<input checked="" type="checkbox"/>	Standard	1615, 1660, 1670, 1728		
BVA1584	<input type="checkbox"/>	Renforcée HD	1728		
BVA1586	<input type="checkbox"/>	Frein Tambour			
BVA1588	<input type="checkbox"/>	Double mains-courantes	1615, 1640, 1650, 1660, 1670, 1710, 1728		
<b>TYPE PNEUS</b>					
BVA1605	<input type="checkbox"/>	Pneumatiques profilé, noir 1" 3/8	1880		
BVA1625	<input checked="" type="checkbox"/>	Pneus pleins PU, noir 1" 3/8			
BVA1640	<input type="checkbox"/>	Pneumatiques à profil bas, noir 1"	1880		
<b>CERCEAUX</b>					
BVA1650	<input checked="" type="checkbox"/>	Aluminium 4-p			
BVA1660	<input type="checkbox"/>	Enduits 4-p		<b>114,11</b>	
BVA1670	<input type="checkbox"/>	En acier inoxydable brossé			
<b>SÉCURITÉ</b>					
<b>FREINS</b>					
BVA1720	<input checked="" type="checkbox"/>	Poignées de poussée pour l'utilisateur			
BVA1725	<input type="checkbox"/>	Freins unilatéral gauche		175,00	
BVA1727	<input type="checkbox"/>	Freins unilatéral droite		175,00	
<b>FREINS POUR LA TIERCE-PERSONNE</b>					
BVA1728	<input type="checkbox"/>	Freinage pour la tierce-personne (toujours avec drumbrake)			
<b>OPTIONS DE SECURITE</b>					
BVA1730	<input type="checkbox"/>	Ceinture de sécurité		<b>45,65</b>	
<b>ACCESSOIRES</b>					
BVA1750	<input type="checkbox"/>	Tablette + set de montage (goupilles pour verrouillage suppl.; à commander séparément 1780)	1790	<b>243,44</b>	
BVA1755	<input type="checkbox"/>	Tablette avec pads pour les coudes + set de montage (goupilles pour verrouillage suppl.; à commander séparément 1780)	1790	<b>243,44</b>	
BVA1760	<input type="checkbox"/>	Coussin pour la tablette	1770; 1775; 1790	200,00	
BVA1756	<input type="checkbox"/>	Demi tablette, flip-up gauche (toujours avec manchette RIO)	1757; 1760; 1790	<b>243,44</b>	
BVA1757	<input type="checkbox"/>	Demi tablette, flip-up droite (toujours avec manchette RIO)	1760; 1790	<b>243,44</b>	
BVA1770	<input type="checkbox"/>	Tablette amovible	1760; 1765; 1780; 1790	<b>243,44</b>	
BVA1775	<input type="checkbox"/>	Tablette escamotable avec pads pour les coudes	1760; 1765; 1780; 1790	<b>243,44</b>	
BVA1780	<input type="checkbox"/>	Verrouillage pour tablette	1790	16,50	
BVA1810	<input type="checkbox"/>	Fixation pour Viamobil	1900; 1870	Sur demande	
BVA1850	<input type="checkbox"/>	Support pour ceinture de sécurité sur le côté du cadre		23,00	
BVA1860	<input type="checkbox"/>	Support pour ceinture de sécurité au dossier		27,50	
BVA1870	<input type="checkbox"/>	Aide-trottoir		60,50	
BVA1880	<input type="checkbox"/>	Capuchons pour vis		11,00	
BVA1890	<input type="checkbox"/>	Crochets de transport		22,00	
BVA1920	<input type="checkbox"/>	Porte-sérum		<b>133,56</b>	
<b>ADAPTATIONS SPÉCIALES</b>					
BVA8010	<input type="checkbox"/>	Construction spéciale		Sur demande	